

ООО «ФБК Поволжье» | Россия | 420080 | Казань | пр. Ямашева, 10, оф. 505
Телефон (843) 555-6494 | 555-6244 | Факс (843) 555-6067
E-mail acg-pkf@mail.ru | www.acg-pkf.ru

Исх. № 31 «25» 03 2024

на № _____ от « » _____ 20

АУДИТОРСКОЕ ЗАКЛЮЧЕНИЕ НЕЗАВИСИМОГО АУДИТОРА

Акционеру акционерного общества «Татэнергосбыт»

Мнение

Мы провели аудит прилагаемой годовой бухгалтерской отчетности Акционерного общества «Татэнергосбыт» (ОГРН 109169003481), состоящей из бухгалтерского баланса по состоянию на 31 декабря 2023 года, отчета о финансовых результатах за 2023 год, приложений к бухгалтерскому балансу и отчету о финансовых результатах, в том числе отчета об изменениях капитала и отчета о движении денежных средств за 2023 год, пояснений к бухгалтерскому балансу и отчету о финансовых результатах, включая основные положения учетной политики.

По нашему мнению, прилагаемая годовая бухгалтерская отчетность отражает достоверно во всех существенных отношениях финансовое положение акционерного общества «Татэнергосбыт» по состоянию на 31 декабря 2023 года, финансовые результаты его деятельности и движение денежных средств за 2023 год в соответствии с правилами составления бухгалтерской отчетности, установленными в Российской Федерации.

Основание для выражения мнения

Мы провели аудит в соответствии с Международными стандартами аудита (МСА). Наша ответственность в соответствии с этими стандартами раскрыта в разделе «Ответственность аудитора за аудит годовой бухгалтерской отчетности» настоящего заключения. Мы являемся независимыми по отношению к аудируемому лицу в соответствии с Правилами независимости аудиторов и аудиторских организаций и Кодексом профессиональной этики аудиторов, соответствующими Международному кодексу этики профессиональных бухгалтеров (включая международные стандарты независимости), разработанному Советом по международным стандартам этики для профессиональных бухгалтеров, и нами выполнены прочие обязанности в соответствии с этими требованиями профессиональной этики. Мы полагаем, что полученные нами аудиторские доказательства являются достаточными и надлежащими, чтобы служить основанием для выражения нашего мнения.

Ответственность руководства и членов Совета Директоров аудируемого лица за годовую бухгалтерскую отчетность

Руководство несет ответственность за подготовку и достоверное представление указанной годовой бухгалтерской отчетности в соответствии с правилами составления бухгалтерской отчетности, установленными в Российской Федерации, и за систему внутреннего контроля, которую руководство считает необходимой для подготовки годовой бухгалтерской отчетности, не содержащей существенных искажений вследствие недобросовестных действий или ошибок.

При подготовке годовой бухгалтерской отчетности руководство несет ответственность за оценку способности аудируемого лица продолжать непрерывно свою деятельность, за раскрытие в соответствующих случаях сведений, относящихся к непрерывности деятельности, и за составление отчетности на основе допущения о непрерывности деятельности, за исключением случаев, когда руководство намеревается ликвидировать аудируемое лицо, прекратить его деятельность или когда у руководства отсутствует какая-либо иная реальная альтернатива, кроме ликвидации или прекращения деятельности.

Члены Совета Директоров несут ответственность за надзор за подготовкой годовой бухгалтерской отчетности аудируемого лица.

Ответственность аудитора за аудит годовой бухгалтерской отчетности

Наша цель состоит в получении разумной уверенности в том, что годовая бухгалтерская отчетность не содержит существенных искажений вследствие недобросовестных действий или ошибок, и в составлении аудиторского заключения, содержащего наше мнение. Разумная уверенность представляет собой высокую степень уверенности, но не является гарантией того, что аудит, проведенный в соответствии с МСА, всегда выявляет существенные искажения при их наличии. Искажения могут быть результатом недобросовестных действий или ошибок и считаются существенными, если можно обоснованно предположить, что в отдельности или в совокупности они могут повлиять на экономические решения пользователей, принимаемые на основе этой годовой бухгалтерской отчетности.

В рамках аудита, проводимого в соответствии с МСА, мы применяем профессиональное суждение и сохраняем профессиональный скептицизм на протяжении всего аудита. Кроме того, мы:

а) выявляем и оцениваем риски существенного искажения годовой бухгалтерской отчетности вследствие недобросовестных действий или ошибок; разрабатываем и проводим аудиторские процедуры в ответ на эти риски; получаем аудиторские доказательства, являющиеся достаточными и надлежащими, чтобы служить основанием для выражения нашего мнения. Риск необнаружения существенного искажения в результате недобросовестных действий выше, чем риск необнаружения

000002

существенного искажения в результате ошибки, так как недобросовестные действия могут включать сговор, подлог, умышленный пропуск, искаженное представление информации или действия в обход системы внутреннего контроля;

б) получаем понимание системы внутреннего контроля, имеющей значение для аудита, с целью разработки аудиторских процедур, соответствующих обстоятельствам, но не с целью выражения мнения об эффективности системы внутреннего контроля аудируемого лица;


в) оцениваем надлежащий характер применяемой учетной политики, обоснованность оценочных значений, рассчитанных руководством аудируемого лица, и соответствующего раскрытия информации;


г) делаем вывод о правомерности применения руководством аудируемого лица допущения о непрерывности деятельности, а на основании полученных аудиторских доказательств – вывод о том, имеется ли существенная неопределенность в связи с событиями или условиями, в результате которых могут возникнуть значительные сомнения в способности аудируемого лица продолжать непрерывно свою деятельность. Если мы приходим к выводу о наличии существенной неопределенности, мы должны привлечь внимание в нашем аудиторском заключении к соответствующему раскрытию информации в годовой бухгалтерской отчетности или, если такое раскрытие информации является ненадлежащим, модифицировать наше мнение. Наши выводы основаны на аудиторских доказательствах, полученных до даты нашего аудиторского заключения. Однако будущие события или условия могут привести к тому, что аудируемое лицо утратит способность продолжать непрерывно свою деятельность;

д) проводим оценку представления годовой бухгалтерской отчетности в целом, ее структуры и содержания, включая раскрытие информации, а также того, представляет ли годовая бухгалтерская отчетность лежащие в ее основе операции и события так, чтобы было обеспечено их достоверное представление.

Мы осуществляем информационное взаимодействие с членами Совета Директоров аудируемого лица, доводя до их сведения, помимо прочего, информацию о запланированном объеме и сроках аудита, а также о существенных замечаниях по результатам аудита, в том числе о значительных недостатках системы внутреннего контроля, если выявляем их в процессе аудита.

Никифоров Сергей Леонидович
Генеральный директор ООО «ФБК Поволжье» (ОПНЗ 21606060497)


Москвина Лилия Нурмухаметовна
Руководитель аудита, по результатам которого
составлено аудиторское заключение (ОПНЗ 21606060418)


Аудиторская организация
ООО «ФБК Поволжье»
420080, г. Казань, пр. Ямашева, 10, оф.505
ОПНЗ 11606055838

25 марта 2024 года

000003

Бухгалтерский баланс

на 31 декабря 2023 г.

Организация **АО "Татэнергосбыт"**

Идентификационный номер налогоплательщика

Вид экономической деятельности

Организационно-правовая форма/форма собственности

Единица измерения: тыс. руб.

Местонахождение (адрес) РТ г.Казань ул. Павлюхина 110в

Бухгалтерская отчетность подлежит обязательному аудиту

Наименование аудиторской организации/фамилия, имя, отчество (при наличии) индивидуального аудитора

Идентификационный номер налогоплательщика

аудиторской организации/индивидуального аудитора

Основной государственный регистрационный номер

аудиторской организации/индивидуального аудитора

Форма по ОКУД

Дата (число, месяц, год)

по ОКПО

ИНН

по ОКВЭД 2

по ОКОПФ/ОКФС

по ОКЕИ

Коды		
0710001		
31	12	2023
60313136		
1657082308		
35.14		
12267	16	
384		

ДА НЕТ

ООО "ФБК Поволжье"

ИНН	1658024852
ОГРН/ОГРНИП	1021603276155

Показатель	Наименование показателя ²	Код	На 31 декабря 2023	На 31 декабря 2022	На 31 декабря 2021
	АКТИВ				
	I. ВНЕОБОРОТНЫЕ АКТИВЫ				
1	Нематериальные активы	1110	2 203	2 598	1 817
	Результаты исследований и разработок	1120			
	Нематериальные поисковые активы	1130			
	Материальные поисковые активы	1140			
2.1	Основные средства	1150	3 183 131	2 355 690	1 872 303
	Доходные вложения в материальные ценности	1160	0	0	0
3.1	Финансовые вложения	1170	0	0	0
5.5	Отложенные налоговые активы	1180	25 243	7 800	0
5.2	Прочие внеоборотные активы	1190	211 913	232 611	120 564
	Итого по разделу I	1100	3 422 490	2 598 699	1 994 684
	II. ОБОРОТНЫЕ АКТИВЫ				
4.1	Запасы	1210	62 753	21 233	27 434
5.7	Налог на добавленную стоимость по приобретенным ценностям	1220	184 673	184 406	155 454
5.1	Дебиторская задолженность	1230	4 723 363	4 746 701	3 936 558
3.1	Финансовые вложения (за исключением денежных эквивалентов)	1240	0	1 406	1 455
7	Денежные средства и денежные эквиваленты	1250	8 384 718	7 052 736	6 919 597
	Прочие оборотные активы	1260	0	0	0
	Итого по разделу II	1200	13 355 507	12 006 482	11 040 498
	БАЛАНС	1600	16 777 997	14 605 181	13 035 182

Показатель	Наименование показателя ²	Код	На 31 декабря 2023	На 31 декабря 2022	На 31 декабря 2021
	ПАССИВ				
	III. КАПИТАЛ И РЕЗЕРВЫ⁶				
	Уставный капитал (складочный капитал, уставный фонд, вклады участников)	1310	143 052	143 052	143 052
	Собственные акции, выкупленные у акционеров	1320	()	()	()
	Переоценка внеоборотных активов	1340			
	Добавочный капитал (без переоценки)	1350			
	Резервный капитал	1360	7 827	7 827	7 827
	Нераспределенная прибыль (непокрытый убыток)	1370	8 701 419	6 899 993	5 556 842
	Итого по разделу III	1300	8 852 298	7 050 872	5 707 721
	IV. ДОЛГОСРОЧНЫЕ ОБЯЗАТЕЛЬСТВА				
	Заемные средства	1410	0	0	0
5.5	Отложенные налоговые обязательства	1420	0	0	1 940
	Оценочные обязательства	1430			
	Прочие обязательства	1450			
	Итого по разделу IV	1400	0	0	1 940
	V. КРАТКОСРОЧНЫЕ ОБЯЗАТЕЛЬСТВА				
	Заемные средства	1510	0	0	0
5.2	Кредиторская задолженность	1520	7 562 876	7 284 516	7 150 584
	Доходы будущих периодов	1530	0	0	0
7	Оценочные обязательства	1540	362 823	269 793	174 937
	Прочие обязательства	1550			
	Итого по разделу V	1500	7 925 699	7 554 309	7 325 521
	БАЛАНС	1700	16 777 997	14 605 181	13 035 182

Руководитель



(подпись)

Сулейманов Р.Х.

(расшифровка подписи)

"22" марта 2024г.

000004

Отчет о финансовых результатах
за 12 месяцев 20 23 г.

Организация АО "Татэнергосбыт"
Идентификационный номер налогоплательщика
Вид экономической деятельности
Организационно-правовая форма/форма собственности
Акционерное общество
Единица измерения: тыс. руб.


Форма по ОКУД
Дата (число, месяц, год)
по ОКПО
ИНН
по ОКВЭД 2
по ОКОПФ/ОКФС
по ОКЕИ

Коды		
0710002		
31	12	2023
60313136		
1657082308		
35.14		
12267		16
384		

Пояснения ¹	Наименование показателя ²	Код	За 12 месяцев 20 23 г. ³	За 12 месяцев 20 22 г. ⁴
6.1	Выручка ⁵	2110	93 186 893	84 680 178
6.4	Себестоимость продаж	2120	(57 031 111)	(53 134 716)
	Валовая прибыль (убыток)	2100	36 155 782	31 545 462
6.4	Коммерческие расходы	2210	(33 516 374)	(30 058 432)
	Управленческие расходы	2220	(0)	(0)
6.3	Прибыль (убыток) от продаж	2200	2 639 408	1 487 030
	Доходы от участия в других организациях	2310	0	0
	Проценты к получению	2320	784 166	732 389
	Проценты к уплате	2330	(2 021)	(2 851)
6.5	Прочие доходы	2340	104 860	110 620
6.5	Прочие расходы	2350	(406 676)	(190 333)
	Прибыль (убыток) до налогообложения	2300	3 119 737	2 136 855
6.6	Налог на прибыль ⁷	2410	(688 278)	(444 863)
6.6	в т.ч. текущий налог на прибыль	2411	(705 721)	(465 714)
6.6	отложенный налог на прибыль	2412	17 443	20 851
	Прочее	2460	(40 712)	(2)
	Чистая прибыль (убыток)	2400	2 390 747	1 691 990

Пояснения ¹	Наименование показателя ²	Код	За 12 месяцев 20 23 г. ³	За 12 месяцев 20 22 г. ⁴
	не включаемый в чистую прибыль (убыток) периода	2510		
	Результат от прочих операций, не включаемый в чистую прибыль (убыток) периода	2520		
	Налог на прибыль от операций, результат которых не включается в чистую прибыль (убыток) периода ⁷			
	Совокупный финансовый результат периода ⁶	2500	2 390 747	1 691 990
	Справочно			
	Базовая прибыль (убыток) на акцию	2900	0	0
	Разводненная прибыль (убыток) на акцию	2910	0	0

Руководитель



Сулейманов Р.Х.
(расшифровка подписи)

" 22 "

марта

20 24 г.
1657082308

000005

Приложение № 2
к Приказу Министерства финансов
Российской Федерации
от 02.07.2010 № 66н
(в ред. Приказов Минфина России
от 05.10.2011 № 124н, от 06.04.2015 № 57н,
от 06.03.2018 № 41н, от 19.04.2019 № 61н)

Отчет об изменениях капитала
за 20 23 г.

Коды		
0710004		
31	12	2023
60313136		
1657082308		
35.14		
12267		16
		384

Форма по ОКУД
Дата (число, месяц, год)
по ОКПО
ИНН
по ОКВЭД
по ОКПФ/ОКФС
по ОКЕИ

Организация **АО "Татэнергосбыт"**
Идентификационный номер налогоплательщика
Деятельности
Организационно-правовая форма/форма собственности

Единица измерения: тыс. руб.

1. Движение капитала

Наименование показателя	Код	Уставный капитал	Собственные акции, выкупленные у акционеров	Добавочный капитал	Резервный капитал	Неразмещенная прибыль (непокрытый убыток)	Итого
Величина капитала на 31 декабря 20 21 г. ¹	3100	143 052	()		7 827	5 556 842	5 707 721
Увеличение капитала - всего:	3210				0	1 736 442	1 736 442
чистая прибыль	3211	X	X	X	X	1 691 990	1 691 990
пересценка имущества	3212	X	X		X		
увеличение капитала	3213	X	X		X	44 452	44 452
дополнительный выпуск акций	3214				X	X	X
увеличение номинальной стоимости акций	3215				X		X
реорганизация юридического лица	3216						0

000006

Наименование показателя	Код	Уставный капитал	Собственные акции, выкупленные у акционеров	Добавочный капитал	Резервный капитал	Нераспределенная прибыль (непокрытый убыток)	Итого
Уменьшение капитала - всего:	3220	()		()	()	(393 292)	(393 292)
в том числе:							
убыток	3221	X	X	X	X	()	()
переоценка имущества	3222	X	X	()	X	()	()
уменьшение капитала	3223	X	X	()	X	()	()
уменьшение номинальной стоимости акций	3224	()			X	()	()
уменьшение количества акций	3225	()			X	()	()
реорганизация юридического лица	3226					()	()
дивиденды	3227	X	X	X	X	(393 292)	(393 292)
Изменение добавочного капитала	3230	X	X			()	X
Изменение резервного капитала	3240	X	X	X			X
Величина капитала на 31 декабря 21 22 г. ²	3200	143 052	()		7 827	6 899 992	7 050 871
3а 20 23 г. ³							
Увеличение капитала - всего:	3310	0	0	0	0	2 390 747	2 390 747
чистая прибыль	3311	X	X	X	X	2 390 747	2 390 747
переоценка имущества	3312	X	X		X		
увеличение капитала	3313	X	X		X		0
дополнительный выпуск акций	3314				X	X	X
увеличение номинальной стоимости акций	3315				X		X
реорганизация юридического лица	3316						0
Уменьшение капитала - всего:	3320	()		()	(0)	(589 320)	(589 320)
в том числе:							
убыток	3321	X	X	X	X	()	()
переоценка имущества	3322	X	X	()	X	()	()
уменьшение капитала	3323	X	X	()	X	()	(0)
уменьшение номинальной стоимости акций	3324	()			X	()	()
уменьшение количества акций	3325	()			X	()	()
реорганизация юридического лица	3326					()	()
дивиденды	3327	X	X	X	X	(589 320)	(589 320)
Изменение добавочного капитала	3330	X	X			()	X
Изменение резервного капитала	3340	X	X	X		()	X
Величина капитала на 31 декабря 20 23 г. ³	3300	143 052	()		7 827	8 701 419	8 852 298

000007

2. Корректировки в связи с изменением учетной политики и исправлением ошибок


Наименование показателя	Код	На 31 декабря 20 <u>21</u> г. ¹	Изменения капитала за 20 <u>22</u> г. ²		На 31 декабря 20 <u>22</u> г. ²
			за счет чистой прибыли (убытка)	за счет иных факторов	
Капитал - всего					
До корректировок	3400				
корректировка в связи с: изменением учетной политики	3410				
исправлением ошибок	3420				
после корректировок	3500				
в том числе:					
нераспределенная прибыль (непокрытый убыток):					
до корректировок	3401				
корректировка в связи с: изменением учетной политики	3411				
исправлением ошибок	3421				
после корректировок	3501				
Другие статьи капитала, по которым осуществлены корректировки: (по статьям)					
до корректировок	3402				
корректировка в связи с: изменением учетной политики	3412				
исправлением ошибок	3422				
после корректировок	3502				

3. Чистые активы

Наименование показателя	Код	На 31 декабря 20 23 г. ³	На 31 декабря 20 22 г. ²	На 31 декабря 20 21 г. ¹
Чистые активы	3600	8 852 298	7 050 871	5 707 721

Директор

" 22 " марта 20 24 г.



(подпись) Сулейманов Р.Х.
(расшифровка подписи)

Примечания

1. Указывается год, предшествующий предыдущему.
2. Указывается предыдущий год.
3. Указывается отчетный год.

**Отчет о движении денежных средств
за Январь-Декабрь 20 23**

Организация Акционерное общество "Татэнергосбыт" по ОКПО
Идентификационный номер налогоплательщика _____ ИНН
Вид экономической деятельности торговля электроэнергией по ОКВЭД 2
Организационно-правовая форма/форма собственности _____
Акционерное общество/частная собственность по ОКОПФ/ОКФС
Единица измерения: тыс. руб. _____ по ОКЕИ

Коды		
0710005		
31	12	2023
60313136		
1657082308		
35.14		
12267		16
384		

Наименование показателя	Код	За <u>Январь-Декабрь</u> <u>20 23</u> г. ¹	За <u>Январь-Декабрь</u> <u>20 22</u> г. ²
Денежные потоки от текущих операций			
Поступления - всего	4110	94 410 137	84 668 975
в том числе:			
от продажи продукции, товаров, работ и услуг	4111	91 684 667	82 220 334
арендных платежей, лицензионных платежей, роялти, комиссионных и иных аналогичных платежей	4112	1 544	2 078
от перепродажи финансовых вложений	4113	-	-
авансы, полученные от покупателей и заказчиков	4114	1 643 901	1 517 510
прочие поступления	4119	1 080 025	929 053
Платежи - всего	4120	(91 629 768)	(83 658 348)
в том числе:			
поставщикам (подрядчикам) за сырье, материалы, работы, услуги	4121	(88 098 422)	(80 862 555)
в связи с оплатой труда работников	4122	(2 309 257)	(2 085 498)
процентов по долговым обязательствам	4123	(-)	(-)
налога на прибыль организаций	4124	(704 896)	(414 087)
авансы выданные	4125	(51 325)	(31 024)
прочие платежи	4129	(465 868)	(265 184)
Сальдо денежных потоков от текущих операций	4100	2 780 369	1 010 627
Денежные потоки от инвестиционных операций			
Поступления - всего	4210	1	252
в том числе:			
от продажи внеоборотных активов (кроме финансовых вложений)	4211	1	252
от продажи акций других организаций (долей участия)	4212	-	-
от возврата предоставленных займов, от продажи долговых ценных бумаг (прав требования денежных средств к другим лицам)	4213	-	-
дивидендов, процентов по долговым финансовым вложениям и аналогичных поступлений от долевого участия в других организациях	4214	-	-
прочие поступления	4219	-	-

000010

Платежи - всего	4220	(859 068)	(484 447)
в том числе:			
в связи с приобретением, созданием, модернизацией, реконструкцией и подготовкой к использованию внеоборотных активов	4221	(859 068)	(484 447)
в связи с приобретением акций других организаций (долей участия)	4222	(-)	(-)
в связи с приобретением долговых ценных бумаг (прав требования денежных средств к другим лицам), предоставление займов другим лицам	4223	(-)	(-)
процентов по долговым обязательствам, включаемым в стоимость инвестиционного актива	4224	(-)	(-)
прочие платежи	4229	(-)	(-)
Сальдо денежных потоков от инвестиционных операций	4200	-859 067	-484 195
Денежные потоки от финансовых операций			
Поступления - всего	4310	-	-
в том числе:			
получение кредитов и займов	4311	-	-
денежных вкладов собственников (участников)	4312	-	-
от выпуска акций, увеличения долей участия	4313	-	-
от выпуска облигаций, векселей и других долговых ценных бумаг и др.	4314	-	-
прочие поступления	4319	-	-
Платежи - всего	4320	(589 320)	(393 293)
в том числе:			
собственникам (участникам) в связи с выкупом у них акций (долей участия) организации или их выходом из состава участников	4321	(-)	(-)
распределению прибыли в пользу собственников (участников)	4322	(589 320)	(393 293)
в связи с погашением (выкупом) векселей и других долговых ценных бумаг, возврат кредитов и займов	4323	(-)	(-)
прочие платежи	4329	(-)	(-)
Сальдо денежных потоков от финансовых операций	4300	-589 320	-393 293
Сальдо денежных потоков за отчетный период	4400	1 331 982	133 139
Остаток денежных средств и денежных эквивалентов на начало отчетного периода	4450	7 052 736	6 919 597
Остаток денежных средств и денежных эквивалентов на конец отчетного периода	4500	8 384 718	7 052 736
Величина влияния изменений курса иностранной валюты по отношению к рублю	4490		

Руководитель

Р.Х. Сулейманов
(расшифровка подписи)

ИНН (подпись)
1657082308

" 22 марта 2024 г.

000011

Пояснения к бухгалтерскому балансу
и отчету о финансовых результатах (табличная часть)
за 20__23 г.

Организация **АО "Татэнергообит"**
Идентификационный номер налогоплательщика
Вид экономической деятельности
Организационно-правовая форма/форма собственности
Единица измерения: тыс. руб.

Дата (число, месяц, год)
по ОКПО
ИНН
по ОКВЭД
по ОКОПФ/ОКФС
по ОКЕИ

Коды	
31	12 2023
	60313136
	1657082308
	35.14
	12267 16
	384

**1. Нематериальные активы и расходы на научно-исследовательские,
опытно-конструкторские и технологические работы (НИОКР)**
1.1. Наличие и движение нематериальных активов

Наименование показателя	Код	Период	Изменения за период									
			На начало года		выбыло		начислено амортизации	убыток от обесценения	переоценка		На конец периода	
			первоначальная стоимость ³	накопленная амортизация и убытки от обесценения	первоначальная стоимость ³	накопленная амортизация и убытки от обесценения			первоначальная стоимость ³	накопленная амортизация	первоначальная стоимость ³	накопленная амортизация и убытки от обесценения
Нематериальные активы - всего	5100	за 20 23 г. ¹	3 802	(1 204)	0	(395)					3 802	(1 599)
	5110	за 20 22 г. ²	2 687	(870)	1 115	(334)					3 802	(1 204)
в том числе:		за 20 23 г. ¹	69	(55)		(8)					69	(63)
Товарный знак		за 20 22 г. ²	69	(47)		(8)					69	(55)
Сайт		за 20 23 г. ¹	1 115	(111)		(223)					1 115	(334)
		за 20 22 г. ²	0	(0)	1 115	(111)					1 115	(111)
Базы данных		за 20 23 г. ¹	2 319	(748)		(155)					2 319	(903)
		за 20 22 г. ²	2 319	(593)		(155)					2 319	(748)
Программы для ЭВМ		за 20 23 г. ¹	299	(289)		(9)					299	(298)
		за 20 22 г. ²	299	(229)		(60)					299	(289)
И т.д.												

1.2. Первоначальная стоимость нематериальных активов, созданных самой организацией

Наименование показателя	Код	На 31 декабря		На 31 декабря	
		20 23 г. ⁴	20 22 г. ²	20 21 г. ⁵	20 20 г. ⁵
Всего	5120	2 687	2 687	2 687	2 687
в том числе:					
Товарный знак		69	69	69	69
Базы данных		2 319	2 319	2 319	2 319
Программы для ЭВМ		299	299	299	299
И т.д.					

1.3. Нематериальные активы с полностью погашенной стоимостью

Наименование показателя	Код	На 31 декабря		На 31 декабря	
		20 23 г. ⁴	20 22 г. ²	20 21 г. ⁵	20 20 г. ⁵
Всего	5130	299	299	299	299
в том числе:					
Программы для ЭВМ		299	299	299	299
И т.д.					

**2. Основные средства
2.1. Наличие и движение основных средств**

Наименование показателя	Код	Период	На начало года				Изменения за период				На конец периода	
			первоначальная стоимость ³	накопленная амортизация ⁶	поступило	выбыло объектов		начислено амортизации ⁶	переводенка		первоначальная стоимость ³	накопленная амортизация ⁶
						первоначальная стоимость ³	накопленная амортизация ⁶		первоначальная стоимость ³	накопленная амортизация ⁶		
Основные средства (без учета доходных вложений в материальные ценности) - всего	5200	за 20 23 г. ¹	2 777 730	(422 040)	967 471	(2 936)	2 060	(139 154)	0	0	3 742 265	(559 134)
	5210	за 20 22 г. ²	2 295 477	(423 174)	528 167	(45 914)	31 289	(30 155)	0	0	2 777 730	(422 040)
в том числе: Зем.участки и объекты природопольз.	5201	за 20 23 г. ¹	12 476	(0)							12 476	(0)
	5211	за 20 22 г. ²	12 476	()							12 476	(0)
Здания	5202	за 20 23 г. ¹	1 643 353	(229 793)	86			(32 275)			1 643 439	(262 068)
	5212	за 20 22 г. ²	1 630 004	(228 963)	13 349			(830)			1 643 353	(229 793)
Сооружения	5203	за 20 23 г. ¹	7 601	(1 486)	989			(236)			8 590	(1 722)
	5213	за 20 22 г. ²	7 620	(2 900)		(19)	11	(-1 403)			7 601	(1 486)
Машины и оборудование	5204	за 20 23 г. ¹	1 072 316	(178 272)	961 998	(975)	99	(98 521)			2 033 339	(276 694)
	5214	за 20 22 г. ²	631 096	(180 239)	480 232	(39 012)	25 682	(23 715)			1 072 316	(178 272)
Производственные и хозяйственный инвентарь	5205	за 20 23 г. ¹	7 779	(4 695)				(729)			7 779	(5 424)
	5215	за 20 22 г. ²	14 259	(11 063)		(6 480)	5 193	(-1 175)			7 779	(4 695)
Другие виды	5206	за 20 23 г. ¹	22	(10)				(1)			22	(11)
	5216	за 20 22 г. ²	22	(9)				(1)			22	(10)
Права пользования активами	5206	за 20 23 г. ¹	34 183	(7 784)	4 398	1 961	1 961	(7 392)			36 620	(13 215)
	5216	за 20 22 г. ²	0	(0)	34 586	(403)	403	(8 187)			34 183	(7 784)

2.2. Незавершенные капитальные вложения

Наименование показателя	Код	Период	На начало года	Изменения за период		На конец периода
				затраты за период	списано, продано	
Незавершенное строительство и незаконченные операции по приобретению, модернизации и т.п. основных средств - всего	5240	за 20 23 г. ¹	78 114	911 664	(606)	(963 487)
	5250	за 20 22 г. ²	57 563	515 093	(36)	(494 542)

в том числе:	5241	за 20 23	530	1 075	530	1 075	0
		г. ¹		г. ²			
здания и сооружения	5251	за 20 22	530	13 158		13 158	530
	5242	за 20 23	0				0
земельные участки	5252	за 20 22	0				0
	5243	за 20 23	77 354	910 589	76	962 412	25 531
оборудование	5253	за 20 22	56 633	500 990	36	480 269	77 354
	5244	за 20 23	230				230
— создание сайта, чат-бот	5254	за 20 22	400	945		1 115	230

2.3. Изменение стоимости основных средств в результате достройки, дооборудования, реконструкции и частичной ликвидации

Наименование показателя	Код	За 20 23	За 20 22
		г. ¹	г. ²
Увеличение стоимости объектов основных средств в результате достройки, дооборудования, реконструкции - всего	5260	648 748	277 804
в том числе:			
машины и оборудование	5262.3	648 748	277 804
Уменьшение стоимости объектов основных средств в результате частичной ликвидации - всего:	5270	867	274
в том числе:	5270.1		0
машины и оборудование и т.д.		867	274

2.4. Иное использование основных средств

Наименование показателя	Код	На	На 31 декабря	На 31 декабря
		20 23	20 22	20 21
		г. ⁴	г. ²	г. ⁵
Переданные в аренду основные средства, числящиеся на балансе	5280	8 559	9 217	13 092
Переданные в аренду основные средства, числящиеся за балансом	5281	0	0	0
Полученные в аренду основные средства, числящиеся на балансе (право пользования активом)	5282	36 621	34 183	38 482
Полученные в аренду основные средства, числящиеся за балансом	5283	0	99	25 602
Основные средства, переведенные на консервацию	5285	9 815	9 815	3 432

3. Финансовые вложения

3.1. Наличие и движение финансовых вложений

Наименование показателя	Код	Период	На начало года				Изменения за период					На конец периода	
			первоначальная стоимость	накопленная коррективировка 7	поступило	выбыло (погашено)		начисление процентов (включая доведение первоначальной стоимости до номинальной)	текущей рыночной стоимости (убытков от обесценения)	первоначальная стоимость	накопленная коррективировка 7		
						первоначальная стоимость	накопленная коррективировка 7						
Долгосрочные - всего	5301	за 20 23 г. ¹	0		0	(0)					0		
	5311	за 20 22 г. ²	0		0	(0)					0		
	5302	за 20 23 г. ¹	0								0		
	5312	за 20 22 г. ²									0		
Краткосрочные - всего	5305	за 20 23 г. ¹	1 406		0	(1 406)					0		
	5315	за 20 22 г. ²	1 455		0	(49)					1 406		
	5306	за 20 23 г. ¹	0		0	(0)					0		
	5316	за 20 22 г. ²	0		0	(0)					0		
в том числе: ЛПФы	5307	за 20 23 г. ¹	1 406			(1 406)					0		
	5317	за 20 22 г. ²	1 455			(49)					1 406		
	5300	за 20 23 г. ¹	1 406		0	(1 406)					0		
	5310	за 20 22 г. ²	1 455		0	(49)					1 406		
Финансовых вложений - ИТОГО													

4. Запасы

4.1. Наличие и движение запасов

Наименование показателя	Код	Период	На начало года		поступления и затраты	Изменения за период			На конец периода		
			себестоимость	величина резерва под снижение стоимости		себестоимость	выбыло		себестоимость	оборачиваемость между их группами (видами)	величина резерва под снижение стоимости
							резерв под снижение стоимости	убытков от снижения стоимости			
Запасы - всего	5400	за 20 23 г. ¹	21 233	()	85 922 438	(85 880 918)			62 753	()	
	5420	за 20 22 г. ²	27 434	()	52 702 386	(52 708 587)			21 233	()	
в том числе: ТМЦ	5401	за 20 23 г. ¹	11 662	()	89 773	(87 367)			14 068	()	
	5421	за 20 22 г. ²	10 658	()	93 376	(92 372)			11 662	()	
Покупные товары и товары отгруженные	5402	за 20 23 г. ¹	0	()	56 425 624	(56 425 624)			0	()	
	5422	за 20 22 г. ²	0	()	52 581 058	(52 581 058)			0	()	
Расходы будущих периодов	5403	за 2023 год	9 571	()	9 189	(12 300)			6 460	()	
	5423	за 2022 год	16 776	()	27 952	(35 157)			9 571	()	
Дебиторская задолженность за ТМЦ	5404	за 2023 год	0	()	29 397 852	(29 355 627)			42 225	()	
	5424	за 2022 год	()	()	()	()			0	()	

5. Дебиторская и кредиторская задолженность
5.1. Наличие и движение дебиторской задолженности

Наименование показателя	Код	Период	На начало года		Изменения за период					На конец периода		
			учтенная по условиям договора	величина резерва по сомнительным долгам	поступление		выбыло			перевод из долго-срочную задолженности	учтенная по условиям договора	величина резерва по сомнительным долгам
					в результате хозяйственных операций (сумма долга по сделке операции)	начислен резерв по сомнительным долгам	погашение	списание за счет резерва	восстановление резерва			
Долгосрочная дебиторская задолженность - всего	5501	за 20 23 г. ¹	129 526	(65 485)	11 429	(3 724)	(37 069)	3 104	26 569	(20 378)	103 886	(59 914)
	5521	за 20 22 г. ²	121 347	(72 476)	45 923	(7 003)	(37 744)	6 322	10 611	(2 939)	129 526	(65 485)
в том числе:	5502	за 20 23 г. ¹	63 381	(49 671)	2 278	(3 555)	(22 739)	3 011	24 778	(18 963)	42 920	(44 400)
покупатели и заказчики (62, 76) мораторная	5522	за 20 22 г. ²	55 170	(55 868)	12 763	(6 690)	(4 552)	6 026	9 793	(2 933)	63 381	(49 671)
расчеты по предоставленным займам(73)	5503	за 20 23 г. ¹	50 132	(0)	8 792	()	(13 821)	()	()	()	45 103	(0)
	5523	за 20 22 г. ²	49 459	(0)	32 443	(0)	(31 770)	0	0	()	50 132	(0)
прочие дебиторы(с расшифровкой)	5504	за 20 23 г. ¹	16 013	(15 814)	359	(169)	(509)	93	1 791	(1 415)	15 863	(15 514)
	5524	за 20 22 г. ²	16 718	(16 609)	717	(313)	(1 422)	297	818	(6)	16 013	(15 814)
Краткосрочная дебиторская задолженность - всего	5510	за 20 23 г. ¹	4 706 628	(23 968)	135 371 466	(34 005)	(135 386 042)	1 003	23 932	-20 378	4 692 051	(12 661)
	5530	за 20 22 г. ²	3 920 379	(32 692)	103 180 648	(41 180)	(102 394 399)	790	46 175	-2 939	4 706 628	(23 968)
в том числе:	5511	за 20 23 г. ¹	4 670 117	(21 251)	113 638 176	(32 428)	(113 719 386)	464	22 914	(-18 963)	4 588 906	(11 338)
покупатели и заказчики (62.)	5531	за 20 22 г. ²	3 840 631	(30 314)	101 620 837	(38 977)	(100 791 351)	438	44 669	-2 933	4 670 117	(21 251)
Предоплата по условиям договора авансы поставщикам всего:	5512	за 20 23 г. ¹	31 024	(158)	21 255 284	(280)	(21 277 209)	9	()	()	9 099	(429)
	5532	за 20 22 г. ²	48 680	(163)	1 443 840	(0)	(1 461 496)	0	5	()	31 024	(158)
прочие дебиторы	5514	за 20 23 г. ¹	5 487	(2 559)	478 006	(1 297)	(389 447)	530	1 018	-1 415	94 046	(894)
	5534	за 20 22 г. ²	31 068	(2 215)	115 971	(2 203)	(141 552)	352	1 501	-6	5 487	(2 559)
Итого	5500	за 20 23 г. ¹	4 836 154	(89 453)	135 382 895	(37 729)	(135 423 111)	4 107	50 501	x	4 795 938	(72 575)
	5520	за 20 22 г. ²	4 041 726	(105 168)	103 226 571	(48 183)	(102 432 143)	7 112	56 786	x	4 836 154	(89 453)

5.2. Наличие и движение кредиторской задолженности

Наименование показателя	Код	Период	Остаток на начало года	Изменения за период				Остаток на конец периода
				поступление		выбыло		
				в результате хозяйственных операций (сумма долга по сделке, операции) ^а	примитающиеся проценты, штрафы и иные начисления ^б	погашение	списание на финансовый результат ^в	
Долгосрочная кредиторская задолженность - всего	5551	за 20 23 г. ¹	0		()	()	0	
	5571	за 20 22 г. ²	0		()	()	0	
Краткосрочная кредиторская задолженность - всего	5560	за 20 23 г. ¹	7 284 516	245 979 965	(245 701 606)	(0)	7 562 876	
	5580	за 20 22 г. ²	7 150 584	220 499 959	(220 404 509)	(0)	7 284 516	
в том числе:								
авансы полученные по основной деятельности	5561	за 20 23 г. ¹	1 264 357	76 833 271	(76 728 333)	(0)	1 369 295	
	5581	за 20 22 г. ²	1 445 950	68 854 720	(69 036 313)	(0)	1 264 357	
авансы полученные прочие	5562	за 20 23 г.	86	3 879	(3 711)	()	254	
	5582	за 20 22 г.	86	406	(406)	()	86	
поставщики и подрядчики (60, 76)	5563	за 20 23 г.	4 949 461	106 860 883	(106 837 442)	()	4 972 902	
	5583	за 20 22 г.	4 674 577	97 918 410	(97 682 008)	()	4 949 461	
расчеты с принципалами за ЖКУ	5566	за 20 23 г.	753 929	55 440 611	(55 476 885)	()	717 655	
	5586	за 20 22 г.	723 968	49 852 420	(49 822 459)	()	753 929	
по оплате труда (70)	5564	за 20 23 г.	0	1 870 731	(1 821 044)	()	49 687	
	5584	за 20 22 г.	0	1 604 017	(1 604 017)	()	0	
по социальному страхованию и обеспечению (69)	5565	за 20 23 г.	62 568	532 168	(514 617)	()	80 119	
	5585	за 20 22 г.	76 264	453 187	(466 883)	()	62 568	
задолженность перед бюджетом (68)	5566	за 20 23 г.	250 871	1 925 833	(1 830 365)	()	346 339	
	5586	за 20 22 г.	222 084	1 325 100	(1 296 313)	()	250 871	
прочие кредиторы	5567	за 20 23 г.	3 244	2 512 590	(2 489 209)	()	26 625	
	5587	за 20 22 г.	7 655	491 699	(496 110)	()	3 244	
Итого	5550	за 20 23 г.	7 284 516	245 979 965	(245 701 606)	(0)	7 562 876	
	5570	за 20 22 г.	7 150 584	220 499 959	(220 404 509)	(0)	7 284 516	

6. Затраты на производство

Наименование показателя	Код	3а 20 23 г. ¹	3а 20 22 г. ²
Материальные затраты	5610	87 195 641	80 232 232
Расходы на оплату труда	5620	1 849 924	1 632 673
Отчисления на социальные нужды	5630	533 736	465 675
Амортизация	5640	139 166	99 670
Прочие затраты	5650	829 019	761 723
Итого по элементам	5660	90 547 485	83 191 973
Итого расходы по обычным видам деятельности	5600	90 547 485	83 191 973

000017

7. Оценочные обязательства

Наименование показателя	Код	период (год)	Остаток на начало года	Признано	Погашено	Списано как избыточная сумма	Остаток на конец периода
Оценочные обязательства - всего	5700	2023	269 793	715 851	(623 121)	(0)	362 523
в том числе:	5720	2022	174 937	561 765	(466 909)	(0)	269 793
Резерв под вознаграждение по ипотечным активам и от	5701	2023	269 793	675 388	(623 092)	()	322 089
Резерв по ОС, подлежащим регистрации	5721	2022	174 792	561 722	(466 721)	()	269 793
	5702	2023	0	51	(29)	()	22
	5722	2022	145	43	(188)	()	0
Обеспечительный платеж по налогу на сверхприбыль	5702	2023	0	40 412	()	()	40 412
И т.д.	5722	2022	0	0	(0)	()	0

8. Обеспечения обязательств

Наименование показателя	Код	На 31 декабря 20 23 г. ⁴	На 31 декабря 20 22 г. ²	На 31 декабря 20 21 г. ⁵
Полученные - всего	5800	60 162	74 709	49 460
в том числе:				
Поручительство по суду	5801		74 709	49 460
ОС в залоге	5802	60 162		
Займ	5803			
Выданные - всего	5810	0	0	
в том числе:				
Поручительство выданное под обязательство исполнения Договора	5811	0		
И т.д.				



Директор

" 22 " марта 2024 г.

Сулейманов Р.Х.
(оасшифровка подписи)

(подпись)

**Пояснения к бухгалтерскому балансу и отчету о финансовых
результатах (текстовая часть)
АО "Татэнергосбыт" за 2023 год**

Юридический адрес: 420059 Республика Татарстан г. Казань ул. Павлюхина 110В

Сведения о государственной регистрации

Дата государственной регистрации общества: **01.02.2009**
Номер свидетельства о государственной регистрации: **серия 16 №005337478**
Орган, осуществивший государственную регистрацию: **Межрайонная инспекция
Федеральной налоговой службы №18 по Республике Татарстан**
Основной государственный регистрационный номер в соответствии с данными,
указанными в свидетельстве о внесении записи в Единый государственный реестр
юридических лиц о создании юридического лица путем реорганизации в форме
выделения **1091690003481**
Дата регистрации: **01.02.2009 г.**

Сведения о независимом аудиторе общества

Аудит осуществлен ООО «ФБК «Поволжье».
Юридический адрес: 420080, Республика Татарстан, г. Казань, пр. Ямашева, 10, офис
505.
Свидетельство о государственной регистрации предприятия серия 16 № 002302961 от
10.11.2002 года. Регистрационный номер в Едином государственном реестре
юридических лиц 1021603276155.
ООО «ФБК Поволжье» является членом Саморегулируемой организации аудиторов
Ассоциация «Содружество» (СРО ААС); регистрационный номер записи, внесенной в
реестр аудиторских организаций СРО №11606055838 от 18.11.2016 г.

Характеристика деятельности.

Предметом деятельности АО «Татэнергосбыт» в 2023г. в соответствии с п. 2.2 Устава
являются:

- покупка электрической энергии на оптовом и розничных рынках электрической
энергии и мощности;
- реализация электрической энергии на оптовом и розничных рынках
электрической энергии и мощности потребителям (в том числе гражданам) с
обеспечением надежного и прибыльного функционирования;
- оказание услуг третьим лицам, в том числе по сбору платежей за отпускаемые
товары и оказываемые услуги;
- установка, диагностика, эксплуатация, ремонт, замена и проверка средств
измерений и учета электрической и тепловой энергии, узлов регулирования тепловой
энергии;
- оказание услуг по организации коммерческого учета;
- предоставление коммунальных услуг населению;
- разработка, организация и проведение энергосберегающих мероприятий;
- выполнение функций гарантирующего поставщика на основании решений
уполномоченных органов;
- инвестиционная деятельность;
- оказание консалтинговых и иных услуг, связанных с реализацией
электрической энергии юридическим и физическим лицам;
- организация и проведение работы с кадрами, включая подготовку и
переподготовку, проверку знаний персоналом правил технической эксплуатации, правил
пожарной безопасности, техники безопасности и других;
- образовательная деятельность;

- обеспечение в пределах компетенции режима экономической, физической и информационной безопасности Общества;
- организация и проведение оборонных мероприятий по вопросам мобилизационной подготовки, гражданской обороны, чрезвычайным ситуациям и защиты сведений, составляющих государственную тайну, в соответствии с действующим законодательством РФ;
- иные виды деятельности, не запрещенные законодательством Российской Федерации.

Органы управления

Высшим органом управления является Общее собрание акционеров.

Общее руководство деятельностью осуществляет Совет директоров Общества, за исключением решения вопросов, отнесенных законодательством к компетенции общего собрания акционеров.

Руководство текущей деятельностью Общества осуществляется единоличным исполнительным органом Общества (директором). Единоличный исполнительный орган подотчетен Совету директоров Общества и Общему собранию акционеров.

Совет директоров

Состав Совета директоров, назначенный Решением единственного акционера от 16.06.2023г №35:

1. **Нигматуллин Рустам Камильевич** – первый заместитель Премьер-министра Республики Татарстан;
2. **Коробченко Олег Владимирович** – заместитель Премьер-министра Республики Татарстан – министр промышленности и торговли Республики Татарстан;
3. **Нафигин Альберт Ильдарович** – помощник Раиса Республики Татарстан;
4. **Фролов Алексей Михайлович** – первый заместитель министра строительства, архитектуры и жилищно-коммунального хозяйства Республики Татарстан;
5. **Фасхиев Герман Николаевич** – начальник отдела промышленности Аппарата Кабинета Министров Республики Татарстан;
6. **Алексеев Сергей Владимирович** – первый заместитель генерального директора АО «Связьинвестнефтехим»;
7. **Сулейманов Рифнур Хайдарович** – директор АО «Татэнергосбыт»;
8. **Валиуллова Рашида Рафиковна** – заместитель директора по управлению персоналом АО «Татэнергосбыт»;
9. **Саляхутдинов Радик Ильдусович** – первый заместитель Председателя Правления ПАО «АК БАРС» банк.

Директор – Сулейманов Рифнур Хайдарович;
Главный бухгалтер – Савина Елена Глебовна.

Органом контроля за финансово-хозяйственной деятельностью Общества является ревизионная комиссия в составе:

1. **Абзаловой Гузэли Шамилевны** – ведущего советника отдела экономического анализа Министерства финансов Республики Татарстан;
2. **Сотова Дениса Игоревича** – начальника отдела по работе с портфельными инвестициями АО «Связьинвестнефтехим»;
3. **Тавакаева Булата Фахимьяновича** – эксперта отдела по работе с портфельными инвестициями АО «Связьинвестнефтехим».

Сведения об уставном капитале АО «Татэнергосбыт» и распределении акций по состоянию на 31.12.2023г.

Размер уставного капитала, руб.: **143 052 000**

Разбивка уставного капитала по категориям акций:

Вид, категория акций: **обыкновенные именные**

Номинальная стоимость, руб.: **1**

Количество акций, шт.: **143 052 000**

Привилегированных акций **нет**

Все выпущенные Обществом обыкновенные именные акции полностью оплачены.

Неоплаченные или частично оплаченные акции отсутствуют.

Акции, находящиеся в собственности акционерного общества, дочерних и зависимых обществ, отсутствуют.

Изменений уставного капитала в течение 2023 года не было.

Выпуск акций, составляющих уставный капитал и находящихся в обращении:

Государственный регистрационный номер, дата регистрации: **1-01-55441-Е от 27.03.2009г.**

Способ размещения акций: **приобретение акций, созданного при выделении акционерного общества самим акционерным обществом, реорганизованным путем такого выделения.**

Количество ценных бумаг выпуска, шт.: **143 052 000**

Номинальная стоимость, руб.: **1**

Распределение уставного капитала АО «Татэнергосбыт» по состоянию на 31.12.2023г.

№ п/п	Наименование акционера	Количество акций, шт.	Доля в уставном капитале, %
1.	АО «Связьинвестнефтехим»	143 052 000	100,00
	ИТОГО:	143 052 000	100

За 2023г. среднесписочная численность работающих в Обществе составила **1692** человека, за 2022г. **1729** человек.

1. Информация о связанных сторонах

1.1. Состав связанных сторон на

3 1 1 2 2 0 2 3

№ п/п	Полное фирменное наименование (для коммерческой организации) или наименование (для некоммерческой организации) или фамилия, имя, отчество (последнее при наличии) аффилированного лица	ОГРН юридического лица (иной идентификационный номер – в отношении иностранного юридического лица)/ ИНН физического лица (при наличии) ¹	Основание (основания), в силу которого (которых) лицо признается аффилированным	Дата наступления основания (оснований)	Доля участия аффилированного лица в уставном капитале акционерного общества, %	Доля принадлежащих аффилированному лицу обыкновенных акций акционерно
-------	--	---	---	--	--	---

1	2	3	4	5	6	7
1	Нигматуллин Рустам Камильевич	Согласие на обработку персональных данных не получено	Лицо является членом Совета директоров акционерного общества	16.06.2023	-	-
2	Коробченко Олег Владимирович	Согласие на обработку персональных данных не получено	Лицо является членом Совета директоров акционерного общества	16.06.2023	-	-
3	Нафигин Альберт Ильдарович	Согласие на обработку персональных данных не получено	Лицо является членом Совета директоров акционерного общества	16.06.2023	-	-
4	Фасхнев Герман Николаевич	Согласие на обработку персональных данных не получено	Лицо является членом Совета директоров акционерного общества	16.06.2023	-	-
5	Фролов Алексей Михайлович	Согласие на обработку персональных данных не получено	Лицо является членом Совета директоров акционерного общества	16.06.2023	-	-
6	Алексеев Сергей Владимирович	Согласие на обработку персональных данных не получено	Лицо является членом Совета директоров акционерного общества	16.06.2023	-	-
7	Саяхутдинов Радик Ильдусович	Согласие на обработку персональных данных не получено	Лицо является членом Совета директоров акционерного общества	16.06.2023	-	-
8	Валиуллова Рашида Рафиковна	Согласие на обработку персональных данных не получено	Лицо является членом Совета директоров акционерного общества	16.06.2023	-	-
9	Сулейманов Рифнур Хайдарович	Согласие на обработку персональных данных не получено	Лицо является членом Совета директоров акционерного общества Лицо осуществляет полномочия единоличного исполнительного органа	16.06.2023 16.05.2022	-	-
10	АО «Связьинвестнефтехим»	1031621006042	Лицо имеет право распоряжаться более чем 20 процентами долей в уставном капитале общества Лицо принадлежит к той группе лиц, к которой принадлежит акционерное общество	12.08.2012 01.02.2009	100%	100%
11	ООО	1031621025094	Лицо принадлежит к той	01.02.2009	-	-

	"Инвестнефтехим"		группе лиц, к которой принадлежит акционерное общество			
12	Сорокин Валерий Юрьевич	Согласие на обработку персональных данных не получено	Лицо принадлежит к той группе лиц, к которой принадлежит акционерное общество	01.02.2009	-	-
13	ПАО "Таттелеком"	1031630213120	Лицо принадлежит к той группе лиц, к которой принадлежит акционерное общество	27.04.2018	-	-
14	Нурутдинов Айрат Рафкатович	Согласие на обработку персональных данных не получено	Лицо принадлежит к той группе лиц, к которой принадлежит акционерное общество	16.05.2019	-	-
15	SINEK Capital S.A.	В 109016	Лицо принадлежит к той группе лиц, к которой принадлежит акционерное общество	01.02.2009	-	-
16	МКООО "СИНЕК Инвестмент энд Девелопмент"	1193926017097	Лицо принадлежит к той группе лиц, к которой принадлежит акционерное общество	01.02.2009	-	-
17	SINEK INVESTMENT MANAGEMENT LIMITED	101107	Лицо принадлежит к той группе лиц, к которой принадлежит акционерное общество	01.02.2009	-	-
18	ООО "ПСУ"	1071690061277	Лицо принадлежит к той группе лиц, к которой принадлежит акционерное общество	28.04.2017	-	-
19	Минниханов Рамиль Рифкатович	Согласие на обработку персональных данных не получено	Лицо принадлежит к той группе лиц, к которой принадлежит акционерное общество	02.03.2009	-	-
20	ООО «Дом печати на Баумана»	1111690060547	Лицо принадлежит к той группе лиц, к которой принадлежит акционерное общество	12.08.2011	-	-
21	Большаков Виталий Владимирович	Согласие на обработку персональных данных не получено	Лицо принадлежит к той группе лиц, к которой принадлежит акционерное общество	12.08.2011	-	-
22	АО "Татэнерго"	1021603139690	Лицо принадлежит к той группе лиц, к которой принадлежит акционерное общество	26.06.2018	-	-
23	Хазиев Раузил Магсумянович	Согласие на обработку персональных данных не получено	Лицо принадлежит к той группе лиц, к которой принадлежит акционерное общество	29.05.2012	-	-
25	ООО «Альтернативная энергосбытовая компания»	1111674005321	Лицо принадлежит к той группе лиц, к которой принадлежит акционерное общество	11.04.2013	-	-
27	АО "Татспиртпром"	1041626847723	Лицо принадлежит к той группе лиц, к которой принадлежит акционерное общество	26.06.2018	-	-

			принадлежит акционерное общество			
28	Максудов Руслан Искандерович	Согласие на обработку персональных данных не получено	Лицо принадлежит к той группе лиц, к которой принадлежит акционерное общество	16.01.2020	-	-
29	ТНВ "Вишин и Ко"	1141690076494	Лицо принадлежит к той группе лиц, к которой принадлежит акционерное общество	20.10.2014	-	-
30	Вишин Михаил Юрьевич	Согласие на обработку персональных данных не получено	Лицо принадлежит к той группе лиц, к которой принадлежит акционерное общество	20.10.2014	-	-
31	АО "Международный аэропорт "Казань"	1021603634854	Лицо принадлежит к той группе лиц, к которой принадлежит акционерное общество	13.06.2018	-	-
32	Романцов Сергей Анатольевич	Согласие на обработку персональных данных не получено	Лицо принадлежит к той группе лиц, к которой принадлежит акционерное общество	22.05.2019	-	-
33	ООО Управляющая компания "АК БАРС КАПИТАЛ"	1021401047799	Лицо принадлежит к той группе лиц, к которой принадлежит акционерное общество	24.04.2018	-	-
34	Гайзатуллин Рамиль Ринатович	Согласие на обработку персональных данных не получено	Лицо принадлежит к той группе лиц, к которой принадлежит акционерное общество	16.12.2018	-	-
35	ООО "Волжские просторы"	1111690008430	Лицо принадлежит к той группе лиц, к которой принадлежит акционерное общество	25.01.2016	-	-
36	Хачиянц Артем Самсонович	Согласие на обработку персональных данных не получено	Лицо принадлежит к той группе лиц, к которой принадлежит акционерное общество	06.10.2017	-	-
37	ООО "Казанский ипподром"	1051637001680	Лицо принадлежит к той группе лиц, к которой принадлежит акционерное общество	01.01.2017	-	-
38	Жуковский Владимир Исакович	Согласие на обработку персональных данных не получено	Лицо принадлежит к той группе лиц, к которой принадлежит акционерное общество	23.08.2023	-	-
39	ООО "Казанские башни"	1181690072222	Лицо принадлежит к той группе лиц, к которой принадлежит акционерное общество	26.10.2020	-	-
40	ООО "Твои мобильные технологии"	1151690038367	Лицо принадлежит к той группе лиц, к которой принадлежит акционерное общество	01.01.2017	-	-
41	Сухоруков Евгений Эдуардович	Согласие на обработку	Лицо принадлежит к той группе лиц, к которой	18.05.2023	-	-

		персональных данных не получено	принадлежит акционерное общество			
42	ООО "Татарстан Автоматизация и Связь Энерго"	1081690010159	Лицо принадлежит к той группе лиц, к которой принадлежит акционерное общество	01.12.2017	-	-
43	Мирсияпов Ришад Рашидович	Согласие на обработку персональных данных не получено	Лицо принадлежит к той группе лиц, к которой принадлежит акционерное общество	18.04.2017	-	-
44	АО "Санаторий "Золотой колос"	1022302834707	Лицо принадлежит к той группе лиц, к которой принадлежит акционерное общество	21.07.2017	-	-
45	Хайдаров Ильнар Раисович	Согласие на обработку персональных данных не получено	Лицо принадлежит к той группе лиц, к которой принадлежит акционерное общество	01.01.2017	-	-
46	АО "Бугульминское предприятие тепловых сетей"	1061689024540	Лицо принадлежит к той группе лиц, к которой принадлежит акционерное общество	01.01.2017	-	-
47	Багаутдинов Рафаиль Абдуллович	Согласие на обработку персональных данных не получено	Лицо принадлежит к той группе лиц, к которой принадлежит акционерное общество	27.08.2022	-	-
48	Hotel ULRIKA, s.r.o.	CZ 46884645	Лицо принадлежит к той группе лиц, к которой принадлежит акционерное общество	01.01.2017	-	-
49	Миннегалиев Роберт Хамитович	Согласие на обработку персональных данных не получено	Лицо принадлежит к той группе лиц, к которой принадлежит акционерное общество	13.12.2018	-	-
50	ООО "СИНХ-Финанс"	1171690012075	Лицо принадлежит к той группе лиц, к которой принадлежит акционерное общество	09.02.2017	-	-
51	Хайруллин Артур Наилович	Согласие на обработку персональных данных не получено	Лицо принадлежит к той группе лиц, к которой принадлежит акционерное общество	09.02.2017	-	-
52	ООО "Межрегиональная инфраструктурная группа"	1171690015232	Лицо принадлежит к той группе лиц, к которой принадлежит акционерное общество	22.02.2017	-	-
53	Гусев Михаил Валентинович	Согласие на обработку персональных данных не получено	Лицо принадлежит к той группе лиц, к которой принадлежит акционерное общество	25.01.2018	-	-
54	ООО "Ногай"	1171690045416	Лицо принадлежит к той группе лиц, к которой принадлежит акционерное общество	19.12.2018	-	-
55	Сорокин Валентин	Согласие на	Лицо принадлежит к той	27.06.2023	-	-

	Валерьевич	обработку персональных данных не получено	группе лиц, к которой принадлежит акционерное общество			
56	ООО "Агентство "Консультации. Планирование. Финансы"	1021603140195	Лицо принадлежит к той группе лиц, к которой принадлежит акционерное общество	11.09.2017	-	-
57	ООО "ДТВ - Казань"	1021603641399	Лицо принадлежит к той группе лиц, к которой принадлежит акционерное общество	15.01.2019	-	-
58	Белобородов Сергей Александрович	Согласие на обработку персональных данных не получено	Лицо принадлежит к той группе лиц, к которой принадлежит акционерное общество	23.05.2023	-	-
59	ООО "Радио Ресурс"	1081650008692	Лицо принадлежит к той группе лиц, к которой принадлежит акционерное общество	15.01.2019	-	-
61	SINEK FINCO LTD	HE 399894	Лицо принадлежит к той группе лиц, к которой принадлежит акционерное общество	11.07.2019	-	-
62	АО "Базис-Терра"	1181690088238	Лицо принадлежит к той группе лиц, к которой принадлежит акционерное общество	30.12.2019	-	-
63	Гараев Айрат Гарифзянович	Согласие на обработку персональных данных не получено	Лицо принадлежит к той группе лиц, к которой принадлежит акционерное общество	09.07.2021	-	-
64	ООО "ТТК Диджитал"	1191690082264	Лицо принадлежит к той группе лиц, к которой принадлежит акционерное общество	01.02.2020	-	-
65	ООО "Телекомэнерго"	1201600048726	Лицо принадлежит к той группе лиц, к которой принадлежит акционерное общество	16.07.2020	-	-
66	Шагиахметов Сергей Равилевич	Согласие на обработку персональных данных не получено	Лицо принадлежит к той группе лиц, к которой принадлежит акционерное общество	16.07.2020	-	-
67	ООО "Энергософт"	1201600050486	Лицо принадлежит к той группе лиц, к которой принадлежит акционерное общество	23.07.2020	-	-
68	Маклецов Василий Александрович	Согласие на обработку персональных данных не получено	Лицо принадлежит к той группе лиц, к которой принадлежит акционерное общество	23.07.2020	-	-
69	ООО "Управляющая компания "Татнефтехиммонтаж"	1141651001546	Лицо принадлежит к той группе лиц, к которой принадлежит акционерное общество	07.10.2020	-	-
70	Валиев Альберт Канифович	Согласие на обработку	Лицо принадлежит к той группе лиц, к которой	12.12.2023	-	-

		персональных данных не получено	принадлежит акционерное общество			
71	ООО "Солтеке"	1111651000416	Лицо принадлежит к той группе лиц, к которой принадлежит акционерное общество	07.10.2020	-	-
72	Ильясов Ильдар Мудафисович	Согласие на обработку персональных данных не получено	Лицо принадлежит к той группе лиц, к которой принадлежит акционерное общество	06.07.2022	-	-
73	ООО "Химтим"	1191690103395	Лицо принадлежит к той группе лиц, к которой принадлежит акционерное общество	26.10.2021	-	-
74	Лебедев Иван Викторович	Согласие на обработку персональных данных не получено	Лицо принадлежит к той группе лиц, к которой принадлежит акционерное общество	26.10.2021	-	-
75	АО "Татхимфармпрепараты"	1031626802899	Лицо принадлежит к той группе лиц, к которой принадлежит акционерное общество	26.10.2021	-	-
76	Ханнанов Тимур Шамилович	Согласие на обработку персональных данных не получено	Лицо принадлежит к той группе лиц, к которой принадлежит акционерное общество	26.10.2021	-	-
77	ООО "Научно-производственное предприятие "Медим"	1197746420156	Лицо принадлежит к той группе лиц, к которой принадлежит акционерное общество	26.10.2021	-	-
78	Абдуллин Тимур Илдарович	Согласие на обработку персональных данных не получено	Лицо принадлежит к той группе лиц, к которой принадлежит акционерное общество	26.10.2021	-	-
79	ООО "Сэвьюр"	1121690065661	Лицо принадлежит к той группе лиц, к которой принадлежит акционерное общество	31.01.2022	-	-
80	ООО "Эйфель Манарасы"	1111690032662	Лицо принадлежит к той группе лиц, к которой принадлежит акционерное общество	31.01.2022	-	-
81	Хайруллин Гумер Рашитович	Согласие на обработку персональных данных не получено	Лицо принадлежит к той группе лиц, к которой принадлежит акционерное общество	31.01.2022	-	-
82	Сиразиев Ильшат Халилович	Согласие на обработку персональных данных не получено	Лицо принадлежит к той группе лиц, к которой принадлежит акционерное общество	09.03.2023	-	-
85	Воробьев Михаил Сергеевич	Согласие на обработку персональных данных не	Лицо принадлежит к той группе лиц, к которой принадлежит акционерное общество	07.02.2023	-	-

		получено				
86	Большаков Владимир Витальевич	Согласие на обработку персональных данных не получено	Лицо принадлежит к той группе лиц, к которой принадлежит акционерное общество	27.06.2023	-	-
87	АО "Паркивест"	1161690058221	Лицо принадлежит к той группе лиц, к которой принадлежит акционерное общество	27.06.2023	-	-
88	Бизянов Рустем Саматович	Согласие на обработку персональных данных не получено	Лицо принадлежит к той группе лиц, к которой принадлежит акционерное общество	27.06.2023	-	-
89	ООО "Централпарк"	1211600030894	Лицо принадлежит к той группе лиц, к которой принадлежит акционерное общество	27.06.2023	-	-
90	Дубов Игорь Александрович	Согласие на обработку персональных данных не получено	Лицо принадлежит к той группе лиц, к которой принадлежит акционерное общество	27.06.2023	-	-
91	ТНВ "Паркивест" и Ко"	1221600040200	Лицо принадлежит к той группе лиц, к которой принадлежит акционерное общество	27.06.2023	-	-
92	АО «Национальный негосударственный пенсионный фонд»	Республика Татарстан, г. Казань, ул. С.Хакима, д. 17				

1.2. Операции со связанными сторонами

В 2023г. были проведены следующие операции со связанными сторонами:

Выручка от реализации

Наименование группы связанных сторон	Содержание хоз. операции	За 2022г.	За 2023г.	Срок завершения операций
		Сумма без НДС, тыс.руб.	Сумма без НДС, тыс.руб.	
Контролирующее общество АО «Связьинвестнефтехим»	Продажа ээ	4 536	5 959	До 1 г.
Компании под общим контролем				
АО "Татэнерго"	Продажа ээ	486 815	493 256	До 1 г.
АО «Татхимфармпрепараты»	Продажа ээ	35 420	35 469	До 1 г.
АО «Татспиртпром»	Продажа ээ	152 440	152 171	До 1 г.
ООО «Альтернативная энергосбытовая компания»	Продажа ээ	6 820 159	337 716	До 1 г.
	Аренда	474	84	До 1 г.
ООО «ПСУ»	Продажа ээ	7 486	8 383	До 1 г.
ПАО «Таттелеком»	Продажа ээ	235 098	251 516	До 1 г.
ООО «Дом печати на Баумана»	Продажа ээ	4 152	5 538	До 1 г.
ООО УК "АК БАРС КАПИТАЛ"	Продажа ээ	3 800	3 552	До 1 г.
ООО "Племконзавод "Казанский"	Продажа ээ	357	0	До 1 г.
ООО "ТМТ"	Продажа ээ	90 433	105 467	До 1 г.
АО "Бугульминское предприятие	Продажа ээ	93 292	96 039	До 1 г.

тепловых сетей" АО «Международный аэропорт «Казань»	Продажа ээ	53 999	59 083	До 1 г
АО «Базис-терра»	Продажа ээ	804	945	До 1 г
ООО "Межрегиональная инфраструктурная группа"	Продажа ээ	30 082	36 025	До 1 г
ООО СОЛТЕКС	Продажа ээ	3 282	3 278	До 1 г
АО «Паркивест»	Продажа ээ	527	211	До 1 г
ТНВ "ПАРКИНВЕСТ" И КО" Д.У.	Продажа ээ	1 017	32 210	До 1 г
ООО "ИНВЕСТНЕФТЕХИМ"	Продажа ээ	1 751	1 967	До 1 г

Закупки у связанных сторон товаров, работ, услуг и внеоборотных активов:

Наименование группы связанных сторон	Содержание хозяйственной операции	За 2022г.	За 2023г.	Срок завер шени я опера ций
		Сумма , тыс.руб.	Сумма , тыс.руб.	
Компании под общим контролем				
АО «Татэнерго»	Покупка э/э и мощности	8 346 725	7 719 554	До 1 г.
	Прочие	4 022	3 885	До 1 г.
ПАО «Таттелеком»	Услуги связи	39 306	42 713	До 1 г.
ООО "Твои мобильные технологии"	Услуги связи	3 054	5 488	До 1 г.
ООО "Татарстан Автоматизация и Связь Энерго"	Информационные услуги	7 484	7 293	До 1 г.
ООО «Энергософт»	Информационные услуги	2 215	2 540	До 1 г.
АО «Национальный негосударственный пенсионный фонд»	Услуги по негосударственному пенсионному страхованию	3 903	3 948	До 1 г. До 1 г.

Дебиторская задолженность связанных сторон по строке 1230 «Дебиторская задолженность» баланса составила:

Наименование контрагента	Сумма (тыс.руб.)		
	31.12.2021	31.12.2022	31.12.2023
Компании под общим контролем			
АО "Татэнерго"	40 413	42 681	35 719
ООО «ПСУ»	128	221	342
АО «Татспиртпром»	5 881	8 374	2 842
ООО «Альтернативная энергосбытовая компания»	18 669	23	13 226
ООО «Дом печати на Баумана»	0	0	94
АО «Татхимфармпрепараты»	1 173	1 232	961
ПАО «Таттелеком»	6 976	7 018	6 282
ООО УК "АК БАРС КАПИТАЛ"	139	177	158
ООО "Племконзавод "Казанский"	18	0	0

ООО "ТМТ"	2 005	3 280	1 690
АО "Бугульминское предприятие тепловых сетей"	13 288	14 685	14 351
ООО "Сотка Высоток"	350	0	0
АО «Международный аэропорт «Казань»	2 097	2 946	2 953
ООО "Межрегиональная инфраструктурная группа"	639	938	829
АО "Базис -Терра"	26	69	57
ООО СОЛТЕКС	113	152	110
ООО «Паркивест»	36	0	0
ООО "ИНВЕСТНЕФТЕХИМ"	46	68	40
ТНВ "ПАРКИНВЕСТ" И КО" Д.У.	0	213	1 040

Кредиторская задолженность связанных сторон по строке 1520 «Кредиторская задолженность» баланса составила:

Наименование контрагента	Сумма (тыс.руб.)		
	31.12.2021	31.12.2022	31.12.2022
Контролирующее общество			
АО «Связьинвестнефтехим»	727	706	768
Компании под общим контролем			
АО "Татэнерго" (с санаторием «Балкыш»)	665 093	81 696	677 863
ООО «Дом печати на Баумана»	389	115	123
ООО «ПСУ»	898	604	550
АО «Татспиртпром»	1 164	4 679	1 341
ПАО «Таттелеком»	9 437	9 464	10 203
ООО «Альтернативная энергосбытовая компания»	223 700	51 229	0
ООО УК "АК БАРС КАПИТАЛ"	156	89	109
ООО "Твои мобильные технологии"	2 883	3 097	4 068
ООО "Сотка Высоток"	1	0	0
ООО "Племконзавод "Казанский"	14	7	7
АО «Международный аэропорт «Казань»	1 633	1 661	0
ООО "Татарстан Автоматизация и Связь Энерго"	639	675	602
АО "Базис -Терра"	21	94	44
ООО СОЛТЕКС	112	120	125
ООО "Межрегиональная инфраструктурная группа"	1	0	0
ООО "Энергософт"	362	465	530
ООО «Паркивест»	62	0	172
ООО "ИНВЕСТНЕФТЕХИМ"	49	49	57
ТНВ "ПАРКИНВЕСТ" И КО" Д.У.		755	869
Прочие связанные стороны			
АО «Национальный негосударственный пенсионный фонд»	347	318	330

Движение денежных средств между связанными сторонами (тыс. руб.)

Наименование контрагента	2022		2023	
	Поступление	Перечисление	Поступление	Перечисление
Контролирующее общество				
ОАО "Связьинвестнефтехим"	5 422		7 212	
Компании под общим контролем				
АО "Татхимфармпрепараты"	42 445		42 834	
ПАО "Таттелеком"	281 728	39 269	303 343	48 110
ООО "Первое Строительное Управление"	8 667		9 884	
ООО "Дом печати на Баумана"	4 708		6 560	
ООО Альтернативная энергосбытовая компания	8 170 933		340 806	
АО "Татэнерго"	2 567 459	8 207 295	587 947	7 856 344
Филиал АО "Татспиртпром" "Госснаб"	183 951		184 799	
АО "Международный аэропорт "Казань"	63 977		69 232	
ООО УК "АК БАРС КАПИТАЛ"	4 455		4 301	
ООО "Племконзавод "Казанский"	439		128 981	
ООО "ТМТ"	107 291	2 551	115 581	
АО "Бугульминское предприятие тепловых сетей"	110 554		43 340	
ООО "Сотка Высоток"	0			2 475
ООО МИГ	35 800		426	
ООО «Энергософт»		2 112	2 397	
ООО СОЛТЕКС	3 907		37 938	
АО "БАЗИС-ТЕРРА"	994		3 981	
Прочие связанные стороны				
АО «Национальный негосударственный пенсионный фонд»		3 931		3 935

2. Структура АО "Татэнергосбыт"

В состав АО "Татэнергосбыт" входят следующие филиалы:

Наименование: **Альметьевское отделение-филиал АО «Татэнергосбыт»**

Место нахождения: **423450, г. Альметьевск, ул. Шевченко, 5а**

Наименование: **Буинское отделение-филиал АО «Татэнергосбыт»**

Место нахождения: **422430, г. Буинск, ул. К.Зыятдинова, д.4/1**

Наименование: **Бугульминское отделение-филиал АО «Татэнергосбыт»**

Место нахождения: **423237, г. Бугульма, ул. Х.Ямашева, д. 7**

Наименование: **Елабужское отделение-филиал АО «Татэнергосбыт»**

Место нахождения: **423600, г. Елабуга, ул. Зеленая, д.1а**

Наименование: **Приволжское отделение-филиал АО «Татэнергосбыт»**

Место нахождения: **422701, с. Высокая гора, ул. Центральная, д.5**

Наименование: **Казанское отделение-филиал АО «Татэнергосбыт»**

Место нахождения: **420088, г. Казань, ул. Губкина, д. 30г**

Наименование: *Камское отделение-филиал АО «Татэнергосбыт»*

Место нахождения: *423584, г. Нижнекамск, ул. Мурадяна, д. 14а*

Наименование: *Чистопольское отделение-филиал АО «Татэнергосбыт»*

Место нахождения: *422980, г. Чистополь, ул. Карла Маркса, д. 160А/1*

Наименование: *Набережночелнинское отделение-филиал АО «Татэнергосбыт»*

Место нахождения: *423814, г. Набережные Челны, ул. Ахметшина, д. 130*

3. Дочерние общества АО «Татэнергосбыт» по состоянию на 31.12.2023г.

АО «Татэнергосбыт» не имеет доли в уставных капиталах и голосующих акций акционерных и иных обществ.

4. Учетная политика

В соответствии с учетной политикой, принятой на 2023 год:

1. Бухгалтерская отчетность АО "Татэнергосбыт" сформирована исходя из действующих в Российской Федерации правил бухгалтерского учета и отчетности, а также НК РФ.
2. Отчетным периодом является период с 1 января 2023 года по 31 декабря 2023 года.
3. Датой возникновения обязанности по уплате НДС признается день отгрузки товаров, работ, услуг.
4. При исчислении налога на прибыль доходы и расходы учитываются по методу «начислений» для целей бухгалтерского и налогового учета. Расчет текущего налога на прибыль осуществляется методом отложенных разниц (по данным бухгалтерского учета с корректировкой на отложенные разницы по налогу на прибыль).
5. Сумма произведенных расходов по основным видам деятельности (полная фактическая себестоимость) собирается по дебету счетов 26 «Общехозяйственные расходы» и 44 «Расходы на продажу» на соответствующих субсчетах для целей бухгалтерского и налогового учета и относится к расходам текущего отчетного (налогового) периода в полном объеме.
6. Основные средства Общества распределяются на следующие виды:
 - здания (помещения);
 - сооружения;
 - земельные участки;
 - машины и оборудование;
 - производственный и хозяйственный инвентарь и прочие объекты основных средств.

Обособленно в составе основных средств учитывается право пользования активом (далее ППА).

Срок полезного использования, ликвидационная стоимость и способ начисления амортизации (далее - элементы амортизации) объекта основных средств Обществом определяются при признании этого объекта в бухгалтерском учете.

Срок полезного использования и ликвидационная стоимость объекта основных средств проверяется Обществом на соответствие условиям использования объекта основных средств. Такая проверка проводится в конце каждого отчетного года, а также при наступлении обстоятельств, свидетельствующих о возможном изменении элементов амортизации. По результатам такой проверки при необходимости организация принимает решение об изменении соответствующих элементов амортизации.

Возникшие в связи с этим корректировки отражаются в бухгалтерском учете как изменения оценочных значений. Решение об изменении элементов амортизации (ликвидационной стоимости, сроков полезного использования, способа начисления амортизации) по результатам инвентаризации принимается в целом по Обществу инвентаризационной комиссией, состоящей из специалистов по курируемым направлениям использования объектов основных средств.

Из состава основных средств Общества выделяются следующие группы:

- объекты недвижимости;
- объекты относящиеся, к интеллектуальной системе учета электрической энергии (далее ИСУ);
- прочие основные средства.

Активы, относящиеся к группам «объекты недвижимости» и «объекты относящиеся, к ИСУ» отражаются в составе основных средств вне зависимости от их первоначальной стоимости. Активы, не относящиеся к группам «объекты недвижимости» и «объекты относящиеся, к ИСУ» отражаются в составе основных средств, если их первоначальная стоимость превышает 100 000рублей.

Амортизация объектов основных средств производится линейным способом исходя из срока полезного использования.

Переоценка объектов основных средств не производится.

7. Учет нематериальных активов (далее – «НМА») ведется в 2023г. в соответствии с Положением по бухгалтерскому учету «Учет нематериальных активов» ПБУ 14/2007, утвержденным Приказом Минфина России от 27.12.2007 № 153н.
8. Оценка приобретаемых материалов производится по учетной цене на счете 10. При отпуске производственных запасов в производство оценка производится по методу средней себестоимости по группе «Покупная электрическая энергия и мощность», по остальным группам - по методу ФИФО.
9. Краткосрочные депозиты сроком менее 12 месяцев учитываются в составе денежных средств.
10. Денежные потоки, которые не могут быть однозначно классифицированы как потоки от текущей, инвестиционной и финансовой деятельности отражаются в отчете о движении денежных средств в текущей деятельности по строке «прочие».
9. Обществом создается резерв по сомнительным долгам и резерв по уплате госпошлины за регистрацию права собственности на недвижимое имущество в бухгалтерском учете.
10. Общество признает следующие оценочные обязательства:
 - Оценочные обязательства по неиспользованным отпускам работников
 - Оценочные обязательства на выплату вознаграждений работникам
 - Оценочные обязательства по судебным разбирательствам и иным претензиям.

5. Расшифровка отдельных показателей бухгалтерской отчетности.

5.1. Основные средства

Первоначальная стоимость основных фондов составила на 31.12.2022 года 2 777 730 тыс. руб., на 31.12.2023 года составила 3 742 266 тыс. руб.

Первоначальная стоимость увеличилась на конец 2023г. на сумму 972 049 тыс. руб. в связи с:

- приобретением и принятием к учету объектов недвижимости на сумму 1 075тыс. руб.;
- приобретением и вводом в эксплуатацию оборудования на сумму 961 998 тыс. руб. в том числе оборудование «среднего и нижнего уровня» на сумму 858 181 тыс.руб.;
- в связи с изменением условий договоров аренды на сумму 8 976 тыс.руб.

Первоначальная стоимость уменьшилась на конец 2023г. на сумму 7 513 тыс. руб. в связи с:

- в связи с изменением условий договоров аренды на 6 538 тыс.руб.;
- выбытием основных средств, связанным с их списанием и реализацией на сумму 975 тыс. руб.

Изменение балансовой стоимости основных средств межотчетный период 2021-2022г. в связи с началом применения ФСБУ 6/2020 «Основные средства» представлена в таблице:

Вид основных средств	Балансовая стоимость на 31.12.2021г.	Балансовая стоимость на 01.01.2022г.	Отклонение	Корректировка накопленной на 31.12.2021 г. амортизации	Остаточная стоимость основных средств стоимостью ниже лимита	Сформирована стоимость права пользования арендой
	1	2	3=4+6-5	4	5	6
Здания	1 401 042	1 432 542	31 500	31500		
Земельные участки	12 476	12 476	-			
Сооружения	4 719	6 322	1 603	1610	7	
Машины и оборудование	450 857	472 627	21 770	34612	12842	
Производственный и хозяйственный инвентарь	3 196	3 881	685	1972	1287	
Другие виды	13	13	-			
Право пользования арендой		38 482	38 482			38 482
Итого:	1 872 303	1 966 343	94 040	69 694	14 136	38 482

Сдано в аренду основных средств на сумму 8 559тыс. руб.

На 31.12.2023 Обществом арендовано объектов недвижимости, учитываемых в составе основных средств в качестве ППА общей площадью 2 860,7 кв.м на сумму 36 620 тыс. руб.

Величина начисленных арендных платежей в 2023г. составила: 1 526,6 тыс. руб. (без НДС).

Прибыль от выбытия основных средств в 2023г. составила 0,92тыс.руб.

Переоценка основных средств не производится.

5.2. Прочие внеоборотные активы строка 1190 баланса

тыс.руб.

Наименование показателя	На 31.12.2022	На 31.12.2023
Капитальные вложения	76 113	25 685
Расходы будущих периодов	154 497	186 228
Запасы для создания ОС	1	0
Авансы по капитальному строительству	0	0
Итого	232 611	211 913

5.3. Долгосрочные финансовые вложения строка 1170 баланса

Долгосрочные финансовые вложения отсутствуют.

5.4. Краткосрочные финансовые вложения строка 1240 баланса

Наименование	На 31.12.2021г., тыс.руб.	На 31.12.2022г., тыс.руб.	На 31.12.2023 г., тыс.руб.
Соглашение об отступном			
ТСЖ "Урицкий"	1 455	1 406	0
ВСЕГО:	1 455	1 406	0

5.5. Расшифровка строк баланса 1180 и 1420

В балансе отложенные налоговые активы и обязательства отражаются свернуто. Сальдо отложенных налоговых активов и обязательств на 31.12.2021г. - 1 940 тыс. руб.; на 31.12.2022г. 7 800 тыс. руб., на 31.12.2023г. 25 243 тыс. руб. Сумма условного расхода по налогу на прибыль за 2021г. 256 383 тыс. руб., за 2022г. 427 371 тыс. руб., за 2023г. 623 947 тыс. руб.

5.6. Расшифровка расходов будущих периодов

«Расходы будущих периодов» отражены в составе показателей строк 1190 и 1210 бухгалтерского баланса:

(тыс.руб.)

	По строке 1190		По строке 1210	
	На 31.12.2022	На 31.12.2023	На 31.12.2022	На 31.12.23
1	2	3	4	5
Программные продукты	154 494	186 225	9 037	5 977
прочие	3	3	535	483
Итого	154 497	186 228	9 571	6 460

Увеличение расходов будущих периодов по строке 1190 баланса на 31 731 тыс. руб. связано с:

- приобретением прав на программные продукты сроком использования более 12 месяцев на сумму 57 530 тыс.руб.;
- списанием расходов на приобретение программных продуктов сроком использования более 12 месяцев на сумму 25 799 тыс.руб.;

Уменьшение расходов будущих периодов по строке 1210 баланса на 3 111 тыс. руб. связано с

- приобретением прав на программные продукты сроком использования не более 12 месяцев на сумму 7 328 тыс.руб.;
- списанием расходов на приобретение программных продуктов сроком использования не более 12 месяцев на сумму 10 387 тыс.руб.;
- поступлением прочих расходов будущих периодов сроком использования не более 12 месяцев на сумму 1 861 тыс.руб.;
- списанием расходов на прочие расходы будущих периодов сроком использования не более 12 месяцев на сумму 1 913 тыс.руб.

5.7. Налог на добавленную стоимость по приобретенным товарам (работам, услугам) строка 1220 баланса

По состоянию на 31.12.2023г. по строке баланса 1220 отражена сумма НДС по приобретенным товарам (работам, услугам) в размере 184 673 тыс. руб. НДС не принят к возмещению по следующим причинам:

- 184 581 тыс. руб.- в связи с поздним предоставлением счетов/фактур от поставщиков при покупке электроэнергии на оптовом рынке электрической энергии (ОРЭМ) в соответствии с регламентами, устанавливающими документооборот на ОРЭМ.
- 92 тыс. руб. - начислен НДС по аренде государственного имущества, в отношении к которому АО «Татэнергосбыт» является агентом по уплате НДС.

5.8. Расшифровка авансов в связи с приобретением, созданием, переработкой запасов

Авансы в связи с приобретением, созданием, переработкой запасов отражены в балансе по строке 1230 «Дебиторская задолженность» на 31.12.2022 в сумме 3 259 тыс. руб., на 31.12.2023 по строке 1210 «Запасы» в сумме 42 225 тыс. руб.

5.9. Рынки сбыта продукции (работ, услуг)

Решением Правления НП «Совет рынка» от 1.02.2009г. АО «Татэнергосбыт» внесено в реестр субъектов оптового рынка электрической энергии (мощности) РФ - ОРЭМ. Начиная с 01.02.2009г. АО «Татэнергосбыт» закупает электроэнергию на ОРЭМ и реализует ее на розничном рынке электроэнергии Республики Татарстан, а также на ОРЭМ. Начиная с 3.12.2019г. АО «Татэнергосбыт» оказывает агентские услуги по начислению, сбору и перечислению денежных средств за жилищно-коммунальные услуги на территории Республики Татарстан.

5.10. Информация по сегментам

- 5.10.1. По видам, реализуемых товаров информация представлена в разделах 6.1., 6.2. и 6.3.
- 5.10.2. По географическим сегментам:

тыс.руб.

Показатель	2022	Удельный вес, %	2023	Удельный вес, %
Реализация товарной продукции на территории Республики Татарстан	83 864 881	99.802	92 314 398	99,817
Реализация товарной продукции на ОРЭМ	161 633	0.193	163 133	0,176
Реализация товарной продукции на территории Республики Башкортостан	4 612	0.005	6 586	0,007
Итого	84 031 126	100%	92 484 117	100%

5.11. Информация о наличии и движении ценностей, временно находящихся в пользовании или распоряжении организации (арендованных основных средств, материальных ценностей на ответственном хранении, в переработке и т.п.), условных прав и обязательств, учитываемых на забалансовых счетах

тыс.руб.

Наименование показателя	На 31.12.2021	На 31.12.2022	На 31.12.2023
Аренда имущества	25 602	99	0
Списанная в убыток задолженность неплатежеспособных дебиторов	47 769	28 154	24 189
Обеспечения обязательств и платежей выданные	0	0	0
Обеспечения обязательств и платежей полученные	49 460	74 709	60 162
Нематериальные активы, полученные в пользование	281 966	416 432	430 863

На счете «Обеспечения обязательств и платежей полученные» - получение обеспечений по договорам займа в виде поручительств третьих лиц в размере 41 662 тыс. руб., имущество полученное в залог на сумму 18 500 тыс. руб.

5.12. Оценочные обязательства, условные обязательства и резервы

Оценочные обязательства по судебным разбирательствам и иным требованиям в бухгалтерском учете по итогам 2023 года не создавались т.к имеется уверенность в положительном исходе судебных дел.

6. Пояснения к «Отчёту о финансовых результатах»

6.1. Структура доходов по основным видам деятельности

Вид услуг	за 2022 г.		за 2023г.	
	Сумма (тыс. руб.)	%	Сумма (тыс. руб.)	%
Продажа электроэнергии	84 031 126	99,23	92 484 117	99,246
Агентские услуги	639 042	0,76	694 285	0,745
Прочие услуги	10 010	0,01	8 491	0,009
ИТОГО:	84 680 178	100	93 186 893	100

Увеличение доходов от реализации в 2023 по сравнению с 2022г. произошло по причине увеличения выручки от реализации электроэнергии на 8 506 715 тыс. руб. вследствие увеличения среднеотпускного тарифа на электроэнергию и объемов реализации электроэнергии.

6.2. Структура расходов по основным видам деятельности

Вид услуг	за 2022 г.		за 2023г.	
	Сумма (тыс. руб.)	%	Сумма (тыс. руб.)	%
Продажа электроэнергии	82 625 765	99,318	89 926 807	99,315
Агентские услуги	566 172	0,681	620 678	0,685
Прочие услуги	1 211	0,001	0	0
ИТОГО:	83 193 148	100	90 547 485	100

6.3. Структура прибыли от продаж по основным видам деятельности

Вид услуг	за 2022 г. сумма (тыс. руб.)	за 2023г. сумма (тыс. руб.)
Продажа электроэнергии	1 405 361	2 557 310
Агентские услуги	72 870	73 607
Прочие услуги	8 799	8 491
ИТОГО:	1 487 030	2 639 408

6.4. Структура себестоимости

Показатели себестоимости	За 2022 г.		За 2023 г.	
	Сумма (тыс. руб.)	%	Сумма (тыс. руб.)	%
1. Материальные затраты	80 232 232	96,44	87 195 641	96,30
в т. ч. покупная энергия	52 598 882	65,56	56 442 217	64,73
в т. ч. услуги по передаче энергии	27 601 256	34,40	30 722 291	35,23

2. Оплата труда	1 632 673	1,96	1 849 924	2,04
3. Страховые выплаты	465 675	0,56	533 736	0,59
4. Амортизация основных средств	99 670	0,12	139 166	0,15
5. Прочие	761 723	0,92	829 019	0,92
В том числе:				
Налоги	32 782	4,30	32 132	3,88
Услуги сторонних организаций по договорам	301 489	39,58	327 460	39,50
<i>в т.ч услуги по печати и фальцеванию счетов для потребителей</i>	22 293	7,39	31 224	9,54
<i>в т.ч услуги по снятию показаний приборов учета</i>	4 692	1,56	4 882	1,49
<i>в т.ч услуги по доставке квитанций и уведомлений юридическим и физическим лицам</i>	21 283	7,06	20 660	6,31
<i>в т.ч услуги, связанные с установкой, проверкой и эксплуатацией приборов учета</i>	19 096	2,51	47 841	14,61
<i>в т.ч. услуги ООО "М12СИСТЕМС"</i>	11 321	3,75	11 475	3,50
<i>в т.ч. услуги ООО "Стек Казань"</i>	37 739	12,52	78 813	24,07
<i>в т.ч. услуги ООО "АйСиЭл Софт"</i>	23 026	7,64	23 598	7,21
<i>в т.ч. услуги ООО "ТатАИСэнерго"</i>	6 237	2,07	5 909	1,80
<i>в т.ч. услуги оптового рынка электроэнергии НП Совет рынка</i>	2 373	0,79	2 640	0,81
<i>в т.ч. услуги ЗАО "ЦФР"</i>	8 247	2,74	9 223	2,82
<i>в т.ч. услуги АО "АТС"</i>	30 407	10,09	36 760	11,23
<i>в т.ч. услуги АО "СОЕЭС"</i>	93 844	31,13	47 590	14,53
Затраты на ремонт	26 582	3,49	28 048	3,38
Арендная плата	1 698	0,22	133	0,02
Услуги легкового транспорта	155 227	20,38	145 310	17,53
Услуги вневедомственной охраны	21 435	2,81	26 077	3,15
Информационное обслуживание	42 554	5,59	96 102	11,59
Услуги связи	52 157	6,85	67 445	8,14
Расходы будущих периодов	76 652	10,06	43 888	5,29
Прочие услуги	51 147	6,71	62 423	7,53
ИТОГО:	83 191 973	100,00	90 547 485	100,00

В 2022г. было начислено краткосрочное вознаграждение основному управленческому персоналу в сумме 89 441 тыс. руб., страховые выплаты с данной суммы составили 16 073 тыс. руб., в 2023г. начислено краткосрочное вознаграждение основному управленческому персоналу в сумме 95 930 тыс. руб., страховые выплаты с данной суммы составили 17 812 тыс. руб.,

6.5. Расшифровка прочих доходов и расходов

Наименование	тыс.руб		тыс.руб	
	За 2022 г.		За 2023г.	
	Доход	Расход	Доход	Расход
Предоставление за плату во временное пользование активов	2 084	829	1 527	573
Продажа и прочее выбытие активов	119	87	1 263	1 712
Использование средств чистой прибыли на социальные нужды		64 078		66 636
Штрафы, пени, неустойки за нарушение условий договоров	48 332	48	47 504	
Возмещение убытков	499	501	870	612
МПЗ, полученные при демонтаже и ремонте	90		370	
Услуги банков		34 664		17 235
Списанная задолженность	2 328		1 718	
Благотворительность		20 515		257 067
Взносы в АПП РТ , ТПП РТ, НП ГПиЭК, АРРЦ		3 797		4 088
Страховые выплаты		8 684		9 458
Резерв по сомнительным долгам	56 786	48 183	50 501	37 730
Судебные и нотариальные расходы		418		1 208
Прочие расходы из чистой прибыли		7 818		9 415
Прибыли/убытки прошлых лет	382	-44		-129
Прочие		755	1107	1 071
ИТОГО	110 620	190 333	104 860	406 676

Выплаты Совету директоров в 2022г. проведены в размере 2 280 тыс. руб., страховые выплаты составили 618 тыс. руб., в 2023г. проведены в размере 2 380 тыс. руб., страховые выплаты составили 714 тыс. руб.

6.6. Учет расчетов по налогу на прибыль

Во исполнение положения ПБУ 18/02 «Учет расходов по налогу на прибыль», утвержденного Приказом МФ РФ от 19.11.02 N 114н в 2023 году произведены корректировки налога на прибыль.

№ п/п	№ строки отчета о прибылях и убытках	Наименование статьи/показателя	тыс.руб.	
			За 2022 год	За 2023 год
1	2	3	4	5
1	2300	Прибыль (убыток) до налогообложения	2 136 855	3 119 737
2		Условный расход по налогу на прибыль (стр.1х20%)	427 371	623 947
3		Постоянные налоговые обязательства /активы (стр.4х20%)	17 492	64 331
4		Постоянные разницы, увеличивающие/уменьшающие налогооблагаемую прибыль	87 460	321 655
5		Отложенные налоговые активы/обязательства (стр.6	20 851	17 443

№ п/п	№ строки отчета о прибылях и убытках	Наименование статьи/показателя	За 2022 год	За 2023 год
1	2	3	4	5
		x20%)		
6		Временные вычитаемые/налогооблагаемые разницы, в т.ч.:	104 255	87 213
6.1		• Разницы в резервах	93 408	52 726
6.2		• Финансовая аренда	1 098	248
6.3		• Разницы в амортизации и реализации ОС	9 749	7 233
6.4		• Неотфактурованная покупка ээ	0	26 993
6.5		• Прочие	0	13
7		Налогооблагаемая база по налогу на прибыль (стр.1+ стр.4+ стр.6)	2 328 570	3 528 605
8	2410	Налог на прибыль (стр.9+ стр.10)	(444 863)	(688 278)
9		Текущий налог на прибыль расчетный (стр.2+ стр.3+ стр.5), в т.ч.	(465 714)	(705 721)
9.1	2411	• Текущий налог на прибыль	(465 714)	(705 721)
10	2412	Отложенный налог на прибыль (стр.5)	20 851	17 443
11	2460	Прочие расходы из прибыли	(2)	(40 712)
12	2400	Чистая прибыль (убыток) отчетного периода (стр.1- стр.9- стр.11+ стр.5)	1 691 990	2 390 747

По результатам 2023 года общество получило чистую прибыль в размере 2 390 747 тыс. рублей.

6.7. Прибыль (убыток) на акцию

Наименование показателя	2022 год	2023 год
Базовая прибыль (убыток) за отчетный год, тыс. руб.	1 691 990	2 390 747
Средневзвешенное количество обыкновенных акций в обращении в течение отчетного года, тыс. акций	143 052	143 052
Базовая прибыль (убыток) на акцию, в рублях	12	17

7. Пояснения к «Отчету о движении денежных средств»

Отчет о движении денежных средств отражает денежные потоки от текущих операций, финансовых и инвестиционных операциях.

В отчете о движении денежных средств в 2023г. отражаются свернуто:

- НДС в составе поступлений от покупателей и заказчиков, платежей поставщикам и подрядчикам и платежей в бюджетную систему Российской Федерации или возмещение из нее в размере 83 505 тыс. руб.

- денежные средства, полученные в отчетном периоде организацией от комитента (принципала, доверителя) (кроме суммы своего вознаграждения), и денежные средства, перечисленные в том же отчетном периоде продавцу в оплату приобретаемого для комитента (принципала, доверителя) имущества (работ, услуг) по строке 4129 в сумме 113 064 тыс. руб.

Денежные средства, направленные на отчисления в государственные внебюджетные фонды, составили за 2022 год 466 883 тыс. руб., за 2023 год 514 629 тыс. руб. отражены по строке 4122 отчета о движении денежных средств.

Расшифровка прочих поступлений по строке 4119 и прочих платежей по строке 4129 Отчета о движении денежных средств

(тыс. руб.)

Наименование	По строке 4119		По строке 4129	
	На 31.12.2022	На 31.12.2023	На 31.12.2022	На 31.12.2023
Расчеты по договорам уступки права требования	47 112	24 192	0	0
Расчеты с подотчетными лицами	2 189	106	5 302	4 884
Расчеты по предоставленным займам	21 755	5 933	29 112	6021
Расчеты с разными дебиторами и кредиторами	16 054	7 822	12 848	14 559
Госпошлина	3 635	2 018	3 137	1 971
Расчеты с Принципалами по собранным денежным средствам за ЖКУ	30 758	0	0	113 064
Расчеты по компенсации затрат	12 307	40 751	0	0
Страхование	0	0	15 323	7 553
Штрафные санкции	65 528	41 015	0	0
Проценты по депозитам	707 051	744 304	0	0
НДС	0	83505	143 152	0
Налог на имущество	0	0	31 463	31 267
Налог на землю	0	0	1 441	1 432
Прочие налоги и сборы	0	0	0	40712
Благотворительность	0	0	20 515	241 566
Платежи прочие	22 664	130 379	2 891	2 839
Итого	929 053	1 080 025	265 184	465 868

Расшифровка остатков денежных средств

(тыс.руб.)

	На 31.12.2021	На 31.12.2022	На 31.12.2023
Расчетные счета	1 017 758	878 872	930 243
Депозитные счета	5 888 300	6 163 000	7 430 250
Переводы в пути	13 149	10 519	23 895
Касса	390	345	330
Итого	6 919 597	7 052 736	8 384 718

8. Корректировки в учете в связи с применением ФСБУ 6/2020 «Основные средства» и ФСБУ 25/2018 «Бухгалтерский учет аренды»

В связи с началом применения ФСБУ 6/2020 «Основные средства» и ФСБУ 25/2018 «Бухгалтерский учет аренды» в межотчетный период 2021-2022гг были проведены корректировки по следующим статьям баланса.

Статья баланса	Сумма на 31.12.2021г. (тыс.руб.)	Сумма на 01.01.2022г. (тыс.руб.)	Отклонение

	1	2	3=2-1
Основные средства	1 872 303	1 966 343	94 040
Нераспределенная прибыль	5 556 842	5 601 288	44 446
Отложенные налоговые обязательства	1 940	13 052	11 112
Кредиторская задолженность	7 150 584	7 189 066	38 482

9. Условные факты хозяйственной деятельности

Отсутствуют.

10. Существенная информация о финансовом положении и события после отчетной даты

К событиям после отчетной даты Общество относит обострение внешнеполитической ситуации.

Общество зарегистрировано и осуществляет свою хозяйственную деятельность на территории Российской Федерации, поэтому его деятельность подвержена общим страновым рискам, характерным для любого бизнеса в Российской Федерации.

В числе факторов, угрожающих росту экономики, выделяются экономические санкции со стороны США и ЕС, непредсказуемые эпидемические вспышки, перебои в международных производственных цепочках, возросшие темпы инфляции, повышенная волатильность на финансовых и товарных рынках.

Руководство не может с какой-либо степенью уверенности предсказать влияние этих факторов на будущую деятельность Общества.

Учитывая то, что Общество не имеет серьезных внешних обязательств, хотя вышеперечисленные факторы могут повлиять на будущие дивидендные доходы участников, это не влияет на способность Общества продолжать осуществлять свою деятельность в обозримом будущем.

Директор

22 марта 2024г.



Р.Х. Сулейманов

Всего прошито, пронумеровано
и скреплено печатью

43 лист 2

Мухоморова С.Ф.

